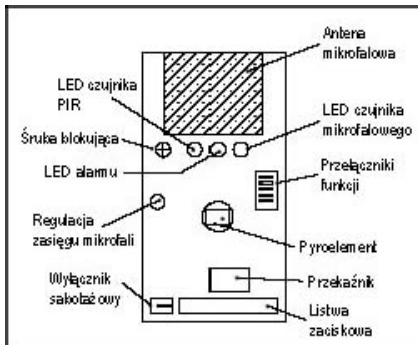
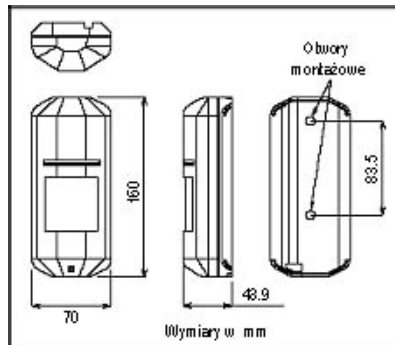


# INSTRUKCJA INSTALACJI DUALNEJ CZUJKI ZEWNĘTRZNEJ XC-1XTe

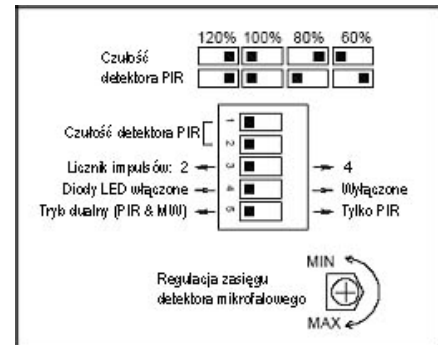
## Opis ogólny



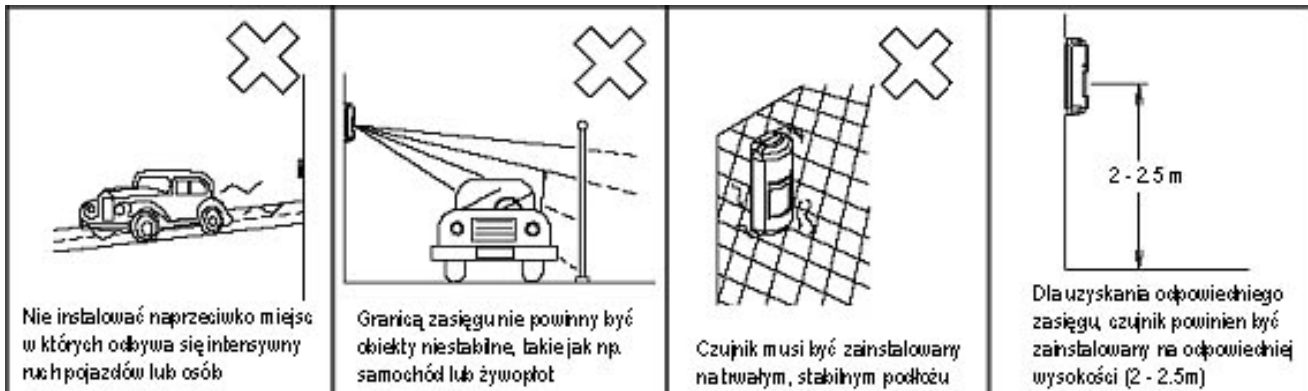
## Wymiary



## Elementy regulacyjne



## Zalecenia instalacyjne



## Dane techniczne

Zasilanie	9.5 ÷ 16 V DC
Pobór prądu	35 mA max
Pyroelement	Podwójny
Zasięg PIR	12 x 17 m (opcjonalna soczewka 24m x 2.4m)
Regulacja czułość PIR	Mikroprzełącznik (60-80-100-120%)
Licznik impulsów	2 lub 4
Częstotliwość MW	10.525 GHz
Zasięg MW	6 ÷ 24 m
Regulacja zasięgu MW	Płynna, potencjometrem
Stabilizacja termiczna	50 ± 15 sek.
Czas alarmu	2 ± 0.4 sek.
Diody LED	Czerwona/ALARM, Zielona/PIR, Pomarańczowa/MW
Wyjście alarmowe	Przekaznik, 2 x NC/NO, 0.35A/30VDC
Wyjście sabotażowe	NC, 0.5A / 30VDC
Temperatura pracy	-26°C ÷ +50°C
Masa	180 g

## Opis listwy zaciskowej

